УРАЛСИБ

Fixed Income Daily

РОССИЙСКИЙ РЫНОК ДОЛГОВЫХ ОБЯЗАТЕЛЬСТВ

Benchmark Index корпоративных облигаций

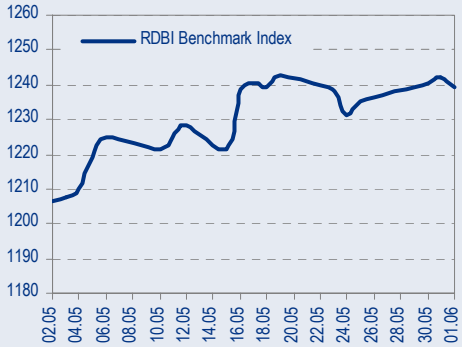

Обороты вторичного рынка

Корпоративные и муниципальные облигации (Биржа и РПС, млрд руб.)

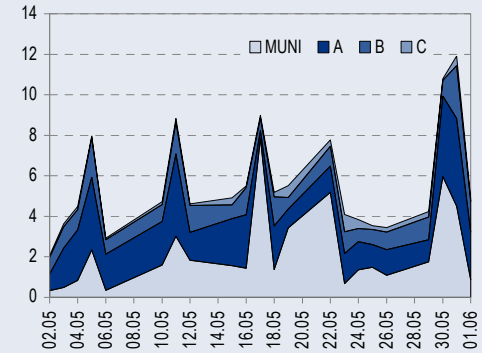

Лидеры торговых оборотов

Биржа и РПС, млн руб. (со знаком изменения цены)

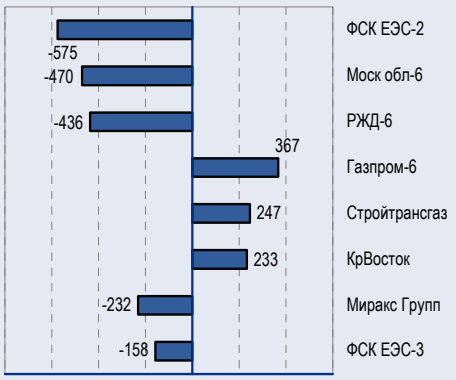

Макростатистика

	02.06.2006	Пред. день
Остатки на корсчетах ЦБ, млрд руб.	444,0	452,0
Обменный курс ЦБ РФ, руб.	27,05	26,94
Обменный курс USD/EUR	1,2815	1,2779
Цена на нефть URALS, $/барр.	63,94	64,82
Резервы ЦБ РФ, млрд $ *	236,7	0,6
MIBOR, %	2,1	2,3
Ставки overnight (оценка ФК Уралсиб)		
Банки первого круга, %	1,0-1,3	1,0-1,5
Банки второго круга, %	1,5-1,8	1,3-1,8
Банки третьего круга, %	1,8-2,0	1,5-2,0

*Предыдущая неделя

Пульс рынка

Рынок рублевых облигаций

Падение рынка евробондов вчера, наконец, нашло слабый отклик на рынке рублевых инструментов, качественные корпоративные бумаги, госбумаги и муниципальные выпуски по итогам дня незначительно упали в цене, третий эшелон корпоратов по итогам дня укрепил свои позиции.

Размещение выпуска **Техносилы** вызвало меньший интерес инвесторов чем можно было ожидать. Официальной информации эмитентом или организатором рынку предоставлено не было, однако, судя по тому, что доходность выпуска на размещении (10,25% на 2 года) не попала в диапазон, озвучиваемый ранее организатором, спрос на бумагу был весьма умеренным и крайне разборчивым.

Лукойл вчера закрыл сделку по приобретению 41,81% акций **Удмуртнефтепродукта**, чем вызвал рост котировок облигаций УНП на 35 б.п. Мы меняем нашу рекомендацию по облигациям УНП с «покупать» до «держать», поскольку считаем, что дальнейший апсайд бумаги, основанный на вхождении Лукойла в состав акционеров компании, почти исчерпал себя.

Сегодня мы ожидаем роста рынка рублевых инструментов и меняем рекомендацию по длинным качественным бумагам с покупать до держать..... *стр.3*

Также в номере

НОВАТЭК

Сильные результаты за I кв. 2006 г. по МСФО подтверждают ценность компании

Вчера НОВАТЭК опубликовал высокие финансовые результаты за I кв. 2006 г. по МСФО. Выручка выросла на 30% до 410 млн долл., EBITDA – на 41% до 206 млн долл., а чистая прибыль – на 59% до 132 млн долл. Данный рост относительно I кв. 2005 г. обусловлен высокими ценами на сырье, а также увеличением объемов продаж газа и продуктов переработки газа.. ..... *стр.4*

Вымпелком

Отчетность за I кв. 2006 г. по US GAAP: *замедление роста выручки, улучшение рентабельности*

..... *стр.6*

ЛУКОЙЛ

Покупка сбытового актива в Удмуртии

Мы считаем позитивной новость о покупке ЛУКОЙЛом сбытовой сети в Удмуртии, так как компания в результате выйдет на прибыльный новый рынок, оценочный объем светлых нефтепродуктов которого составляет 0,39 млн т. Данная покупка будет способствовать увеличению объемов продаж ЛУКОЙЛа и, соответственно, росту прибыли. Кроме того, цена сделки и месторасположение новых активов выгодны для ЛУКОЙЛа *стр.5*

МГТС

Связьинвест может продать Комстару-ОТС свою долю в МГТС

..... *стр.7*

Статистика *стр.8*

Новости

✧ 08 июня 2006 года состоится аукцион по продаже ОБР № 4-02-30BR0-4 с обязательством обратного выкупа в объеме 10,0 млрд руб. [Cbonds]

✧ «Интер РАО ЕЭС» планирует до конца 2006 г разместить дебютный выпуск облигаций на сумму до 3 млрд руб., а также в первой половине 2007 г разместить дебютный выпуск еврооблигаций для финансирования сделок по приобретению активов за рубежом. [Cbonds]

✧ Ставка первого купона по облигациям ООО «Техносила-Инвест», размещение которых состоялось на ММВБ 1 июня 2006 г., утверждена в размере 10% годовых. [Cbonds]

Управление анализа долговых рынков

Телефон 7 (095) 785-1208
Веб-сайт www.uralsibcap.ru
E-mail fisales@uralsib.ru
Bloomberg USIB

2 июня 2006 года

Новости

- 08 июня 2006 года состоится аукцион по продаже ОБР № 4-02-30BR0-4 с обязательством обратного выкупа в объеме 10,0 млрд руб. [Cbonds]
- «Интер РАО ЕЭС» планирует до конца 2006 г разместить дебютный выпуск облигаций на сумму до 3 млрд руб., а также в первой половине 2007 г разместить дебютный выпуск еврооблигаций для финансирования сделок по приобретению активов за рубежом. [Cbonds]
- Ставка первого купона по облигациям ООО «Техносила-Инвест», размещение которых состоялось на ММВБ 1 июня 2006 г., утверждена в размере 10% годовых. [Cbonds]
- Аукцион по продаже ОБР серии 04002 на 10 млрд руб. с обязательством обратного выкупа 15 сентября 2006 года, запланированный на 1 июня 2006 г., не состоялся. При этом в Банке России отказались официально комментировать причины этого. [Интерфакс]
- 2 июня на ФБ ММВБ начинаются торги облигациями ООО «Дикси-Финанс». [Cbonds]

Рынок рублевых облигаций

Комментарии по рынку

События прошедшего дня

Падение рынка евробондов вчера, наконец, нашло слабый отклик на рынке рублевых инструментов, качественные корпоративные бумаги, госбумаги и муниципальные выпуски по итогам дня незначительно упали в цене, третий эшелон корпоратов по итогам дня укрепил свои позиции.

Размещение выпуска **Техносилы** вызвало меньший интерес инвесторов чем можно было ожидать. Официальной информации эмитентом или организатором рынку предоставлено не было, однако, судя по тому, что доходность выпуска на размещении (10,25% на 2 года) не попала в диапазон, озвучиваемый ранее организатором, спрос на бумагу был весьма умеренным и крайне разборчивым.

Лукойл вчера закрыл сделку по приобретению 41,81% акций **Удмуртнефтепродукта**, чем вызвал рост котировок облигаций УНП на 35 б.п. Мы меняем нашу рекомендацию по облигациям УНП с «покупать» до «держать», поскольку считаем, что дальнейший апсайд бумаги, основанный на вхождении Лукойла в состав акционеров компании, почти исчерпал себя.

Treasuries – очередной рост цен на слабой статистике

Выход слабых экономических показателей в США вчера вызвал волну роста на рынке US Treasuries. UST10 упали в доходности, сходив с уровня 5,15% до 5,10%.

Сегодня в США также публикуется большой объем экономической статистики, в том числе данные по уровню безработице в мае, а также данные по почасовой и понедельной оплате труда.

Торговые идеи:

Облигации компании **Талосто**, второго в России производителя мороженого и замороженной продукции торгуются с доходностью 10,08% к оферте через 15,8 мес. Мы считаем, что кредитный профиль компании заслуживает более низкой доходности, и рекомендуем бумагу к покупке с целью по доходности в 9,5%.

Выпуск **ЭФКО-1** при длине в 3,6 месяца обладает более высокой доходностью чем ЭФКО-2 (10,15% на 8,4 мес.). В настоящий момент ЭФКО-1 торгуется с доходностью 10,95% по цене 99,28% и представляет собой отличное вложение как на срок до погашения (3,3 месяца), так и на более короткий период, поскольку выпуск будет расти в цене по мере приближения срока погашения.

Рекомендация «держать» сохраняется для выпусков: УНП (9,51% на 6 мес.), Газпромбанк (7,76% на 5 лет), РСХБанк-2 (8,02% на 5 лет), МастерБанк-2 (11,89% на 12 мес.), МОИА (8,32% на 1,4 мес.), Инком-Лада-2 (11,45% на 9,4 мес.), Мособлгаз (9,52% на 31 мес.).

Сегодня

… мы ожидаем роста рынка рублевых инструментов и меняем рекомендацию по длинным качественным бумагам с покупать до держать.

Среднесрочная перспектиа

На сегодняшний день спред России'30 к выпуску ОФЗ 46018 прошел отметку в 50 б.п. и мы считаем возможным сокращение спреда до 30 б.п. в течение 1-2 месяцев, однако, на наш взгляд, сужение спреда будет происходить в большей степени за счет роста доходности на рынке евробондов, а снижающиеся доходности сектора госбумаг проделают меньший путь, нежели рынок UST.

Анастасия Залесская, zal_av@uralsib.ru

Цены на нефть и резервы ЦБ РФ

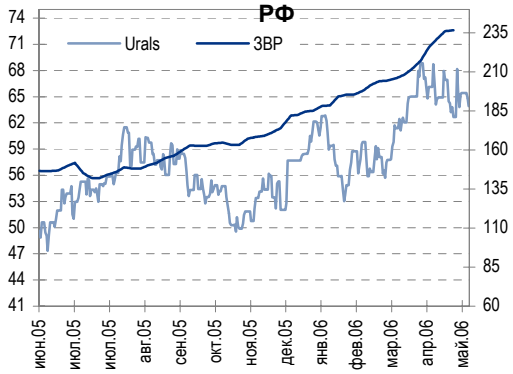

Кривая доходности UST, ОФЗ и Москвы

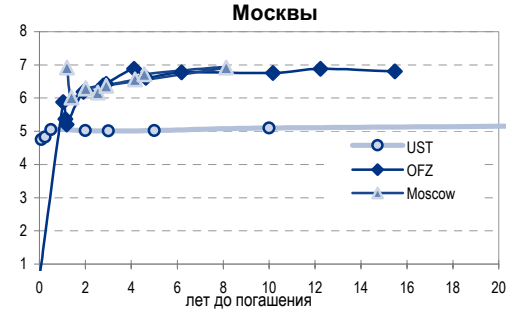

Курсы валют

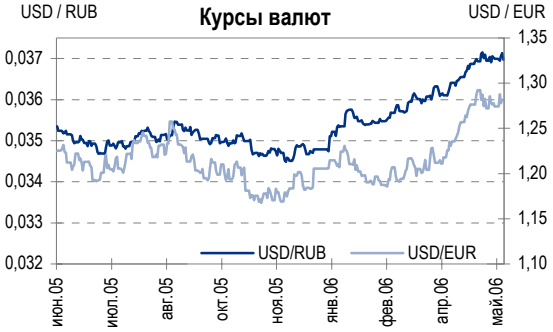

Ставки Overnight (оценка ФК Уралсиб)

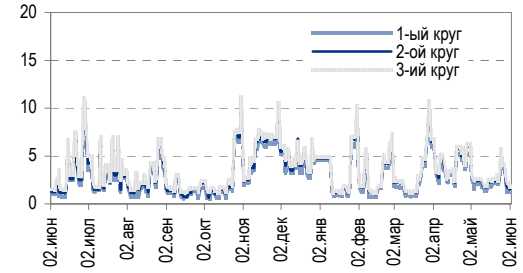

НОВАТЭК

Сильные результаты за I кв. 2006 г. по МСФО подтверждают ценность компании

Сильные результаты. НОВАТЭК продемонстрировал высокие финансовые результаты за I кв. 2006 г. по МСФО, которые подтвердили наше позитивное мнение о компании. Основные факторы привлекательности НОВАТЭКа – рост внутренних цен на газ и защищенность от волатильности цен мирового рынка – остаются в силе.

Рост выручки и прибыли благодаря высоким ценам и росту объемов продаж... Вчера НОВАТЭК опубликовал высокие финансовые результаты за I кв. 2006 г. по МСФО. Выручка выросла на 30% до 410 млн долл., EBITDA – на 41% до 206 млн долл., а чистая прибыль – на 59% до 132 млн долл. Данный рост относительно I кв. 2005 г. обусловлен высокими ценами на сырье, а также увеличением объемов продаж газа и продуктов переботки газа.

... и вводу в эксплуатацию нового завода. Общая выручка и прочий доход увеличились в основном благодаря росту объемов производства: в середине 2005 г. НОВАТЭК ввел в эксплуатацию Пуровский газоконденсатный завод, который обеспечил начало поставок на рынок газового конденсата и сжиженного попутного газа. Кроме того, поставки природного газа выросли относительно I кв. 2005 г. на 12% до 7,8 млрд кубометров, а средняя цена на природный газ для конечных потребителей выросла на 12%. Средняя цена на природный газ с месторождения выросла на 6%.

Медленный рост затрат. Выручка компании росла значительно быстрее затрат: совокупные операционные затраты НОВАТЭКа увеличились на 20% относительно I кв. 2005 г. и составили 240 млн долл. Замедление темпов роста затрат обусловлено 38-процентным (до 14,6 млн долл.) снижением затрат на покупку нефти и газового конденсата за отчетный период. Расходы на геологоразведку сократились на 25% до 4 млн долл., что также послужило причиной снижения темпов роста совокупных операционных расходов. Причина снижения затрат на геологоразведку пока не известна.

EBITDA и чистая прибыль выросли благодаря контролю над затратами. В результате эффективного управления затратами показатель EBITDA вырос на 41% до 206 млн долл. Чистая прибыль НОВАТЭКа выросла на 59% до 132 млн долл, в том числе благодаря прочим финансовым доходам, тогда как в I кв. 2005 г. компания зафиксировала расходы по этой статье. Норма EBITDA и норма чистой прибыли также увеличились.

Рост показателей благодаря внутренним продажам газа. Сильные финансовые результаты НОВАТЭКа продолжают указывать на высокую доходность сегмента продаж газа на внутреннем рынке. Данная тенденция прослеживалась и в показателях компании за 2005 г. по МСФО. В начале нынешнего года НОВАТЭК сообщил, что объемы производства в I кв. 2006 г. выросли на 10% до 7,2 млрд кубометров.

Рост показателей по МСФО

Показатели отчета о прибылях, млн долл.

	I кв. 05	I кв. 06	Изм., %
Природный газ	213,1	261,2	23
Стабилизированный газоконденсат	-	90,5	
Сжиженный нефтяной газ	-	32,4	
Нефть	51,9	14,2	(73)
Нефтепродукты	39,4	5,1	(87)
Выручка	**304,5**	**403,2**	**32**
Амортизация	29,2	35,5	21
Транспортные издержки	53,2	92,4	74
Общие и админ. Расходы	12,6	23,7	88
Материалы, услуги и пр.	29,7	34,3	16
Налоги, кроме налога на прибыль	46,7	55,3	18
Расходы на списание фондов	1,5	2,7	80
Расходы на разведку	5,3	4,0	(25)
Приобретенный газ	23,3	14,6	(38)
Изменения в запасах	(3)	(23)	733
Итого операционные расходы	**198,9**	**239,5**	**20**
EBIT	**116,6**	**170,3**	**46**
Прибыль до налогов	110,7	173,6	57
Чистая прибыль	**82,8**	**131,9**	**59**
EBITDA	**145,8**	**205,8**	**41**
Норма EBITDA, %	46%	50%	
Норма чистой прибыли, %	26%	32%	

Источники: НОВАТЭК, оценка УРАЛСИБа

Сокращение долга

Показатели баланса, млн долл.

	IV кв. 05	I кв 06	Изм., %
Основные фонды	2 282	2 373	4
Инвестиции в зависимые структуры	40	45	11
Итого внеоборотные активы	2 322	2 418	4
Итого оборотные средства	414	533	29
Итого активы	2 737	2 951	8
Долгосрочная задолженность	31	28	-9
Итого долгосрочные пассивы	375	376	0
Краткосрочная задолженность	285	245	-14
Итого текущие обязательства	362	362	-0
Итого пассивы	737	739	0
Итого собственный капитал	2 000	2 213	11
Итого пассивы и собственный капитал	2 737	2 951	8

Источники: НОВАТЭК, оценка УРАЛСИБа

Каюс Рапану, rap_ca@uralsib.ru
Алексей Кормщиков, kor_an@uralsib.ru
Анна Юдина, udi_an@uralsib.ru

ЛУКОЙЛ

Покупка сбытового актива в Удмуртии

Хороший регион, хорошая цена. Мы считаем позитивной новость о покупке ЛУКОЙЛом сбытовой сети в Удмуртии, так как компания в результате выйдет на прибыльный новый рынок, оценочный объем светлых нефтепродуктов которого составляет 0,39 млн т. Данная покупка будет способствовать увеличению объемов продаж ЛУКОЙЛа и, соответственно, росту прибыли. Кроме того, цена сделки и месторасположение новых активов выгодны для ЛУКОЙЛа.

ЛУКОЙЛ приобретает сбытовые активы в Удмуртии. ЛУКОЙЛ подписал соглашение с компанией «Удмурттроф» о покупке 41,81% акций компании «Удмуртнефтепродукт». Об этом ЛУКЛОЙЛ сообщил вчера. Сумма сделки составляет 26 млн долл. В будущем ЛУКОЙЛ планирует увеличить свою долю в данной компании до 95%.

Удмуртнефтепродукт – основной сбытовой актив в регионе. Удмуртнефтепродукт является главным дистрибьютором нефтепродуктов

в богатой нефтью Удмуртии, при этом компания реализует все виды нефтепродуктов. Удмуртнефтепродукт – это 100 АЗС и 7 хранилищ нефтепродуктов объемом 0,39 млн т. Удмуртнефтепродукт расположен в регионе сосредоточения перерабатывающих активов ЛУКОЙЛа.

Каюс Рапану, rap_ca@uralsib.ru
Алексей Кормщиков, kor_an@uralsib.ru
Анна Юдина, udi_an@uralsib.ru

Вымпелком

Отчетность за I кв. 2006 г. по US GAAP: *замедление роста выручки, улучшение рентабельности*

Сильные результаты – хорошо, конфликт акционеров – плохо. Отчетность Вымпелкома за I квартал 2006 г. подтверждает его высокую фундаментальную инвестиционную привлекательность – хотя выручка незначительно превзошла наши и рыночные прогнозы, операционная рентабельность резко выросла. В среднесрочной перспективе компания сможет еще больше упрочить свои финансовые показатели благодаря экономии на масштабе в регионах, сезонному росту использования мобильной связи во II–III кварталах 2006 г. и дополнительной выручке от неголосовых услуг. Однако затянувшийся конфликт между акционерами Вымпелкома Telenor и Altimo, и без того омрачавший инвестиционную привлекательность Вымпелкома, еще больше усугубился после того, как Вымпелком отозвал свое предложение по Киевстару.

Сезонные факторы затормозили рост выручки. Вчера Вымпелком опубликовал финансовую отчетность за I квартал 2006 г. по US GAAP. Выручка Вымпелкома увеличилась на 3% до 936 млн долл. относительно IV квартала 2005 г., однако ARPU сократился с 7,1 долл. до 6,6 долл. Очевидно, абоненты меньше пользовались мобильной связью в период длинных новогодних выходных. В то же время менее агрессивная маркетинговая кампания и контроль над затратами позволили Вымпелкому повысить EBITDA на 15% в I квартале 2006 г. относительно IV квартала 2005 г. до 482 млн долл., а норму EBITDA – с 46% до 51,5%. Чистая прибыль при этом сократилась на 1% до 150 млн долл. под воздействием растущих расходов на долю меньшинства и убыточности украинского бизнеса.

Вымпелком отзывает свое предложение по покупке Киевстара. Сегодня Вымпелком объявил об отзыве своего предложения о покупке украинского оператора сотовой связи «Киевстар» за 5 млрд долл. у его основных акционеров Altimo и Telenor. Хотя принципиальное соглашение по сделке между тремя сторонами было достигнуто, по мнению Вымпелкома, условия Telenor были трудно выполнимыми. Однако Вымпелком готов вернуться к переговорам с Altimo и Telenor в будущем.

Все внимание на WellCom. Отзыв предложения по покупке Киевстара свидетельствует о неразрешенном конфликте между акционерами Вымпелкома, который может оказать деструктивное влияние на компанию, если в ближайшем будущем не будет исчерпан. Между тем Вымпелком намерен сосредоточить усилия на развитии своего дочернего предприятия на Украине компании WellCom, активно начавшего работу в апреле и подключившего 20% новых абонентов украинского рынка сотовой связи.

Норма EBITDA превзошла все ожидания

Прогнозы рынка и УРАЛСИБа, млн долл.

	I кв.06	I кв. 06П	Разн., %	I кв. 06П	Разн., %
		Консенсус		УРАЛСИБ	
Выручка	**936**	**928**	**0,9**	**928**	**0,9**
EBITDA	483	442	9,2	441	9,4
Норма EBITDA, %	***51,5***	***47,6***	***3,9 п.п.***	***47,5***	***4,0 п.п.***
Чистая прибыль	150	156	(3,8)	159	(5,7)
Норма чистой прибыли, %	***16,0***	***16,8***	***(0,8) п.п.***	***17,1***	***(1,1) п.п.***
ARPU, долл.	6,6	6,5	1,5	6,7	(1,5)

Источники: Вымпелком, Reuters, Интерфакс, оценка УРАЛСИБа

Успешные маркетинговые мероприятия способствовали росту рентабельности

Финансовые показатели за I кв. 2006 г. по US GAAP, млн долл.

	I кв.05	IV кв.05	I кв. 06П	Изм. за кв., %	Изм. за год, %
Выручка	**640,6**	**910,4**	**936,2**	**2,8**	**46,1**
Себестоимость реализации	101,9	155,1	167,9	8,3	64,7
Износ и амортизация	120,0	182,0	212,0	16,5	76,8
Общие и админ. расходы	223,5	318,4	282,9	(11,1)	26,6
EBIT	**186,1**	**237,2**	**270,6**	**14,1**	**45,3**
Норма EBIT, %	*27,0*	*26,1*	*28,9*	*2,8 п.п.*	*1,9 п.п.*
EBITDA	**306,1**	**419,7**	**482,6**	**15,0**	**57,7**
Норма EBITDA, %	*47,8*	*46,1*	*51,5*	*5,5 п.п.*	*3,8 п.п.*
Чистая прибыль	**109,7**	**151,7**	**150,0**	**(1,2)**	**36,8**
Норма чистой прибыли, %	*17,1*	*16,7*	*16,0*	*(0,6) п.п.*	*(1,1) п.п.*

Источники: Вымпелком, оценка УРАЛСИБа

Константин Чернышев, che_kb@uralsib.ru
Станислав Юдин, yud_sa@uralsib.ru

МГТС

Связьинвест может продать Комстару-ОТС свою долю в МГТС

Переплата вряд ли возможна. Тот факт, что правительство вернулось к вопросу о МГТС, свидетельствует о вероятности продажи 28% акций МГТС. Это означает, что доля акций МГТС, не подконтрольных Комстару-ОТС, составит менее 8%.

Правительство призывает к переоценке МГТС. Вчера правительство поручило Минэкономразвития и Минсвязи провести оценку 28-процентной доли Связьинвеста в МГТС до того, как будет вынесено принципиальное решение о продаже данного пакета Комстару-ОТС. По мнению правительства, оценки, сделанные ранее KMPG и JP Morgan, уже устарели. Комстар-ОТС уже дважды предлагал Связьинвесту продать пакет акций МГТС.

Комстар-ОТС все еще может рассмотреть возможность приобретения 28% акций МГТС. После приобретения 56% акций МГТС в 2005 г. Комстар-ОТС в соответствии с российским законодательством делал обязательные предложения акционерам МГТС, в том числе и Связьинвесту, о выкупе их долей в МГТС в декабре 2005 г. и апреле 2006 г. по цене 490 руб. (17 долл.) за акцию. Срок ответа на последнее предложение Комстара-ОТС истек в мае нынешнего года, однако правительство к этому моменту не выработало рекомендацию совету директоров Связьинвеста. Между тем топ-менеджмент Системы заявил, что Комстар-ОТС по-прежнему заинтересован в приобретении акций МГТС, принадлежащих Связьинвесту. Мы полагаем, что решение правительства вернуться к оценке доли Связьинвеста в МГТС повышает вероятность того, что телекоммуникационный холдинг продаст свою долю Комстару-ОТС.

Константин Чернышев, che_kb@uralsib.ru
Станислав Юдин, yud_sa@uralsib.ru

Рынок рублевых облигаций

Выпуск	Объем выпуска, млн. руб.	Купонная ставка, %	Дата купона	Дата оферты	Дата погаш.	Месяцев до офрт.	Месяцев до погаш.	Цена	Изм.	Торговый объем, руб.	Котировки покупка	Котировки продажа	Доходность, % офрт.	Доходность, % погаш.	Доходность, % HPR	Доходность, % текущ.	DVO1	Рейтинг S&P/M	Рейтинг Урал сиб	Спред, бп
КОРПОРАТИВНЫЕ ОБЛИГАЦИИ																				
госкомпании																				
Аижк	1 070	11,00	01.дек.06		01.дек.08		30,5													
Аижк-2	1 500	11,00	01.авг.06		01.фев.10		44,7	111,75	-0,50	1 117 500	111,50	112,00		7,42		9,84	3,28			96
Аижк-3	2 250	9,40	15.июл.06		15.окт.10		53,2				105,75	106,25								
Аижк-4	900	8,70	01.авг.06		01.фев.12		69,0				106,00	107,00								
Аижк-5	2 200	7,35	15.июл.06		15.окт.12		77,6	99,27	-0,63	41 693	99,28	99,90		7,72		7,40	4,43			101
Аижк-6	2 500	7,40	15.июл.06		15.июл.14		98,9					100,00								
ВТБ-4	5 000	6,50	21.сен.06		19.мар.09		34,1											BBB/Baa2		
ВТБ-5	15 000	6,20	27.июл.06	26.апр.07	17.окт.13	11,0	89,8				99,91	100,12						BBB/Baa2		
Газпром-3	10 000	8,11	22.июл.06		18.янв.07		7,7	101,30	-0,10	157 330 043	101,20	101,50		6,06	5,81	8,01	0,60	BB+/Baa2	A	106
Газпром-4	5 000	8,22	16.авг.06		10.фев.10		45,0	104,05	0,04	1 458 762	104,00	104,15		7,08		7,90	3,18	BB+/Baa2	A	60
Газпром-5	5 000	7,58	10.окт.06		09.окт.07		16,5				101,40	101,70						BB+/Baa2	A	
Газпром-6	5 000	6,95	10.авг.06		06.авг.09		38,7	100,12	0,02	367 030 608	100,10	100,14		7,02		6,94	2,73	BB+/Baa2	A	55
РЖД-2	4 000	7,75	07.июн.06		05.дек.07		18,4											BBB-/ruAA+/Baa2	A	
РЖД-3	4 000	8,33	07.июн.06		02.дек.09		42,7											BBB-/ruAA+/Baa2	A	
РЖД-4	10 000	6,59	15.июн.06		14.июн.07		12,6	100,10	-0,20	140 141 001	100,05	100,37		6,59		6,58	0,96	B-/ruAA+/Baa2	A	62
РЖД-5	10 000	6,67	28.июл.06		23.янв.09		32,2	99,44	0,10	148 860 994	99,30	99,44		7,02		6,71	2,30	B-/ruAA+/Baa2	A	56
РЖД-6	10 000	7,35	15.ноя.06		10.ноя.10		54,1	100,70	-0,16	436 383 554	100,65	100,74		7,29		7,30	3,64	B-/ruAA+/Baa2	A	70
РЖД-7	5 000	7,55	15.ноя.06		07.ноя.12		78,4	101,70	-0,04	119 997 552	101,65	101,73		7,35		7,42	4,96	B-/ruAA+/Baa2	A	60
ФСК ЕЭС	5 000	8,80	20.июн.06		18.дек.07		18,8	103,10	0,09	2 678 511	102,90	103,10		6,77		8,54	1,43	B+/ruA+	A	67
ФСК ЕЭС-2	7 000	8,25	27.июн.06		22.июн.10		49,4	102,83	-0,07	575 442 557	102,80	102,90		7,57		8,02	3,39	B+/ruA+	A	102
ФСК ЕЭС-3	7 000	7,10	16.июн.06		12.дек.08		30,8	99,80	-0,05	157 952 046	99,75	99,87		7,31		7,11	2,20	B+/ruA+	A	80
сырье																				
Итера	1 200	9,75	07.июн.06		07.дек.07		18,5													
Лукойл	6 000	7,25	21.ноя.06	20.ноя.07	17.ноя.09	17,9	42,2	101,00	0,00	139 556 980	100,92	101,06	6,63	7,04		7,18	2,95	BB/ruAA/Ba2	A	57
Новатэк	1 000	9,40	30.ноя.06		30.ноя.06		6,1					101,40								
РуссНефть	7 000	9,25	16.июн.06	12.дек.08	10.дек.10	30,8	55,1	101,41	-0,03	44 987 970	101,45	101,60	8,80			9,12	2,16			229
СУЭК-2	1 000	8,50	17.авг.06		15.фев.07		8,6				99,95								C	
Татнефть-3	1 500	12,00	01.июл.06		01.июл.06		1,0	100,43	0,13	959 107	100,29	100,55		6,61	6,41	11,95	0,08	B-	A-	207
ТНК-ВР	3 000	15,00	28.ноя.06		28.ноя.06		6,0	104,20	-0,10	106 341 255	99,00	105,00		6,31	6,22	14,40	0,48	BB/Ba2	A	165
Удмуртнефтпр	1 500	9,50	01.сен.06	01.дек.06	01.мар.08	6,1	21,3	100,15	0,35	50 248 990	100,10	100,29	9,51		8,97	9,49	0,45			483
металлургия																				
Амурметалл	1 500	9,80	31.авг.06		26.фев.09		33,4	100,43	0,00	32 153 505	100,40	100,50				9,76				
Маир	500	12,30	04.июл.06		03.апр.07		10,2	100,49	0,28	996 876	100,31	100,68		12,19	11,44	12,24	0,73			670
Макси-Групп	3 000	11,25	14.сен.06	13.сен.07	12.мар.09	15,6	33,8	99,25	0,03	1 985 000	99,21	99,49	12,22			11,34	1,09			620
Мечел-ТД	3 000	11,75	16.июн.06	16.июн.06	12.июн.09	0,5	36,9				100,11	100,23							B-	
РусАлФин-2	5 000	8,00	20.ноя.06		20.май.07		11,8				100,65	100,85							NR	
РусАлФин-3	6 000	7,20	21.сен.06		21.сен.08		28,1			19 830 000	99,05	99,30							NR	
Северсталь	3 000	8,10	29.июн.06		28.июн.07		13,1				101,30	101,80						B+/ruA+/B1	A-	
ТЧМ-2	1 000	11,00	02.июн.06		02.дек.07		18,3													
Хайленд Голд	750	12,00	05.июл.06	04.окт.06	02.апр.08	4,2	22,4				100,10	100,95								
телекоммуникации																				
ВолгаТел-2	3 000	8,20	06.июн.06	02.дек.08	30.ноя.10	30,5	54,8											B+/ruA+	B+	
ВолгаТел-3	2 300	8,50	06.июн.06		30.ноя.10		54,8											B+/ruA+	B+	
Дальсвязь	1 000	13,00	15.ноя.06		15.ноя.06		5,6	102,07	-0,17	25 943 700	102,01	102,15		8,45	8,26	12,74	0,43		B-	387
МГТС-4	1 500	7,10	25.окт.06	25.апр.07	22.апр.09	10,9	35,2	105,87	5,77	3 176 000	99,70		0,54		0,53	6,71	0,94	BB-/ruAA-/Ba3	B+	-510
МГТС-5	1 500	8,30	28.ноя.06	29.май.07	25.май.10	12,1	48,5					110,18						BB-/ruAA-/Ba3	B+	
Мегафон	1 500	11,50	07.июн.06		07.июн.06		0,2											BB-/ruAA-	B+	
Мегафон-2	1 500	9,28	11.окт.06		11.апр.07		10,5											BB-/ruAA-	B+	
Мегафон-3	3 000	9,25	17.окт.06		15.апр.08		22,8	102,92	-0,18	15 440 058	102,90	103,10		7,68		8,99	1,69	BB-/ruAA-	B+	151
С-3Тел-2	1 500	7,50	05.июл.06		03.окт.07		16,3				99,50	101,05						B+/ruA+	B	
С-3Тел-3	1 500	9,25	31.авг.06	28.фев.08	24.фев.11	21,2	57,6	102,40	-0,10	61 465 000	101,50	102,60	7,99			9,03	1,55	B+/ruA+	B	185
Сибирьтел-3	1 530	14,50	14.июл.06		14.июл.06		1,4				100,69	100,81							B	
Сибирьтел-4	2 000	12,50	06.июл.06		05.июл.07		13,3	104,75	-0,09	31 956 083	104,75	104,90		8,02		11,93	1,03		B	205
Сибирьтел-5	3 000	9,20	27.окт.06		25.апр.08		23,1	101,49	-0,08	76 645 850	101,45	101,64		8,50		9,06	1,67		B	232
Сибирьтел-6	2 000	7,85	21.сен.06	23.сен.08	16.сен.10	28,2	52,3	98,50	-0,18	10 392 050	98,50	98,65	8,71			7,97	1,96		B	209
СМАРТС-2	500	15,00	26.июн.06	26.июн.06	26.июн.07	0,8	13,0	100,30	0,05	303 904	100,20	100,30	10,42	10,26	9,94	14,96	0,07		B-	588
СМАРТС-3	1 000	14,10	03.окт.06	06.окт.06	29.сен.09	4,2	40,5	101,18	0,94	81 956	100,42	100,99	10,38		10,03	13,94	0,33		B-	582
Таттелеком	600	11,75	08.авг.06		06.май.07		11,3				103,00	103,60								
УрСИ-6	3 000	14,25	18.июл.06		18.июл.06		1,6	100,79	-0,04	26 207 900	100,76	100,79		7,91	7,65	14,14	0,13	B+	B+	337
УрСИ-4	3 000	9,99	02.ноя.06		01.ноя.07		17,3	102,79	-0,16	49 322 118	102,65	102,78		8,02		9,72	1,29	B+	B+	196
УрСИ-5	2 000	9,19	19.окт.06		17.апр.08		22,9	101,90	0,00	25 464 538	101,82	102,00		8,23		9,02	1,67	B+	B+	206
УрСИ сер06	2 000	8,20	23.ноя.06	20.ноя.08	17.ноя.11	30,1	66,5				99,40	99,60						B+	B+	
УрСИ-7	3 000	8,40	19.сен.06	17.мар.09	13.мар.12	34,0	70,4											B+	B+	
Центртел-3	2 000	12,35	15.сен.06		15.сен.06		3,5	101,19	-0,06	20 849 292	101,15	101,25		8,18	7,95	12,20	0,28	B-/ruBBB-	B	363
Центртел-4	5 623	13,80	19.авг.06		21.авг.09		39,2	114,16	-0,08	70 118 538	114,10	114,17		8,85		12,09	2,89	B-/ruBBB-	B	240
ЦенТелеграф	500	16,00	22.авг.06		22.авг.06		2,7	101,79	1,78	81 432	101,00	101,80		8,10	7,86	15,72	0,21		C	356
ЮТК	1 500	14,24	14.сен.06		14.сен.06		3,5	101,52	0,12	16 993 540	101,20	101,60		8,83	8,57	14,03	0,28	C+/ruBB/Caa1	B-	428
ЮТК-2	1 500	10,50	09.авг.06		07.фев.07		8,4	100,88	0,33	13 262 182	100,50	100,80		9,32	8,86	10,41	0,63	C+/ruBB/Caa1	B-	418
ЮТК-3	3 500	10,90	08.окт.06	09.окт.07	10.окт.09	16,5	40,9	102,00	-0,08	123 532 976	102,02	102,14	9,49			10,69	1,21	C+/ruBB/Caa1	B-	345
ЮТК-4	5 000	10,50	14.июн.06		09.дек.09		42,9	101,13	-0,52	76 192 500	101,50	101,65		9,91		10,38	1,88	C+/ruBB/Caa1	B-	358
потребительские товары																				
Балтика	1 000	8,75	21.ноя.06		20.ноя.07		17,9	101,15	-0,85	1 012	101,15	101,40		8,06		8,65	1,32		A-	198
Балтимор-3	800	11,65	16.ноя.06	16.ноя.06	15.май.08	5,6	23,8				101,20	101,50							C+	
ВБД-2	3 000	9,00	21.июн.06		15.дек.10		55,3	102,78	0,25	2 056	102,70	103,30		8,42		8,76	3,64	B+/ruA+/B3	B+	183
Интербрю	2 500	13,00	15.авг.06		15.авг.06		2,5				101,10								A-	
КрВосток	1 500	11,50	26.авг.06		25.фев.07		9,0	102,00	0,03	232 567 580	101,90	102,20		8,78	8,36	11,27	0,69		B	353
Кристалл	500	12,00	10.авг.06		08.фев.07		8,4				101,81	102,00							B-	
Микоян	1 000	13,50	18.сен.06		18.сен.06		3,6					101,55							C+	
Нидан-2	1 000	10,80	15.ноя.06		16.май.07		11,6				101,65	101,95							C	
Нутрите»	1 200	12,00	13.июн.06	13.июн.06	09.июн.09	0,4	36,8	100,00	-0,13	50 510 000	100,01	100,20	12,40		11,71	12,00	0,03		B	784
ОГО-1	1 100	15,50	21.окт.06		22.апр.07		10,8	102,00	-0,03	1 739 239	101,96	102,05		13,14	11,30	15,20	0,71		C+	763

Рынок рублевых облигаций

Выпуск	Объем выпуска, млн. руб.	Купонная ставка, %	Дата			Месяцев до		Цена	Изм.	Торговый объем, руб.	Котировки		Доходность, %				DVO1	Рейтинг		Спред, бп
			купона	оферты	погаш.	офрт.	погаш.				покупка	продажа	офрт.	погаш.	HPR	текущ.		S&P/M	Урал сиб	
КОРПОРАТИВНЫЕ ОБЛИГАЦИИ (продолжение)																				
ОГО-2	1 200	12,95	27.авг.06		25.фев.09		33,3	100,15	-0,05	1 001 500	100,00	100,22		1,01		12,93	2,34		C+	-537
ОСТ-2	1 000	12,90	09.ноя.06	10.май.07	08.май.08	11,4	23,6	100,47	0,14	3 531 165	100,35	100,41	12,43		11,99	12,84	0,82		C+	669
ОтечЛек-2	1 000	10,25	22.авг.06	21.авг.07	17.фев.09	14,9	33,1				99,50	100,00								
Очаково-2	1 500	8,50	14.сен.06		11.сен.08		27,8	99,00	0,00	534 600	99,00	99,28		9,30		8,59	1,57		B-	294
ПИТ-1	1 000	12,00	28.сен.06		28.сен.06		4,0					104,00							C	
ПИТ-2	1 500	14,25	25.сен.06	25.сен.06	23.мар.09	3,9	34,2	101,60	-0,40	10 176 240	101,65	101,80	9,11		8,84	14,03	0,30		C	456
ПраймДон	1 000	12,50	11.авг.06		10.ноя.06		5,4	100,02	0,02	710 150		100,20		13,02	12,37	12,50	0,39		C+	845
Талосто	1 000	10,00	08.сен.06	14.сен.07	06.мар.09	15,7	33,6	100,03	-0,07	42 021 251	100,00	100,15	10,06			10,00	1,13			404
ЭФКО	800	8,00	05.сен.06		05.сен.06		3,2	99,45	0,13	2 983 500	99,30	99,50		10,33	9,96	8,04	0,24		C-	578
ЭФКО-2	1 500	10,50	28.июл.06	26.янв.07	22.янв.10	8,0	44,4	100,31	-0,14	19 065 020	100,32	100,45	10,20		9,65	10,47	0,59		C-	515
розничная торговля																				
Виктория	1 500	9,90	03.авг.06	01.фев.07	29.янв.09	8,2	32,4	100,19	-0,02	101 193 988	100,10	100,25	9,79		9,30	9,88	0,61			469
Детский Мир	1 150	8,50	11.авг.06		29.янв.15		105,5													
Дикая Орхидея	1 000	11,30	13.июл.06	12.апр.07	09.апр.09	10,5	34,8													
Дикси	3 000	9,25	21.сен.06		17.мар.11		58,3													
Инком-Лада	700	17,00	24.авг.06	14.дек.06	22.ноя.07	6,5	18,0				102,30	103,00							C	
Инком-Лада-2	1 400	11,75	18.авг.06	16.фев.07	12.фев.10	8,7	45,1	100,30	-0,08	13 540 500	100,21	100,40	11,79		11,25	11,71	0,62		C	660
Копейка	1 200	9,75	20.июн.06	19.дек.06	17.июн.08	6,7	24,9				101,20	101,38						B-/ruBBB	B	
Копейка-2	4 000	8,70	23.авг.06	18.фев.09	15.фев.12	33,1	69,5	99,85	0,04	5 990 900	99,76	99,94	9,05			8,71	2,24	B-/ruBBB	B	263
Магнит	2 000	9,34	22.ноя.06		19.ноя.08		30,1	101,70	0,02	10 676 784	101,45	101,75		8,74		9,18	2,12			221
Марта-Финанс	700	14,84	23.ноя.06		22.май.08		24,0	104,80	0,10	1 120 340	104,61	104,85		12,40		14,16	1,67			616
Марта-Финанс-2	1 000	11,75	07.июн.06	07.июн.07	06.дек.09	12,4	42,8	100,04	-0,15	3 001 150		100,20	12,05			11,75	0,88			613
Матрица	1 200	12,32	14.июн.06	13.июн.07	10.дек.08	12,6	30,8	99,80	0,05	3 278 430	99,50	99,80	12,91			12,34	0,89			696
МИР	1 000	9,89	27.июн.06	27.дек.06	27.дек.07	7,0	19,1	100,14	-0,36	15 021 300	100,00	100,60	9,84		9,24	9,88	0,52			498
Монетка	1 000	10,70	16.ноя.06	15.ноя.07	14.май.09	17,7	35,9													
Перекресток	1 500	8,81	11.июл.06	11.июл.06	08.июл.08	1,3	25,6			33 033 000	100,10	100,20							B	
Пятерочка	1 500	11,45	15.ноя.06		12.май.10		48,0											Ba3/BB-	B+	
Пятерочка-2	3 000	9,30	20.июн.06		14.дек.10		55,2	102,90	-0,20	2 120 710	102,80	103,00		8,70		9,04	3,61	Ba3/BB-	B+	211
Техносила	2 000	9,50	30.ноя.06	29.май.08	27.май.10	24,3	48,5													
сервис																				
ДжЭфСи-2	1 200	13,00	06.июн.06	26.дек.06	04.дек.07	6,9	18,4											B-	C+	
Евросервис	1 500	14,00	20.июн.06	19.дек.06	18.дек.07	6,7	18,8	100,35	0,00	180 632	100,35	100,50	13,99		12,96	13,95	0,48			919
КААД-2	3 000	11,59	23.ноя.06	23.ноя.06	22.май.08	5,8	24,0	99,60	0,09	19 423 550	99,60	99,70	12,85		12,45	11,64	0,42	B-/ruBBB-	NR	822
Лаверна	1 000	12,00	12.окт.06	12.апр.07	08.апр.10	10,5	46,9													
ММК-Трансфинанс	650	11,50	13.июл.06	16.янв.07	10.июл.08	7,6	25,7				100,90	101,07								
Мособлгаз	1 000	10,75	22.июн.06		21.дек.08		31,1				101,95	102,05								
Разгуляй	1 000	14,00	05.июн.06		05.июн.06		0,1												C-	
РКС	1 500	9,70	18.окт.06	17.окт.07	15.апр.09	16,8	35,0													
Росинтер-2	400	10,00	05.июл.06		02.июл.08		25,4												C	
Росинтер-3	1 000	11,00	01.сен.06	01.сен.06	27.авг.10	3,1	51,6												C	
Санвэй	3 000	11,66	07.июн.06	06.июн.07	03.дек.08	12,3	30,5													
Трансаэрс	2 500	11,65	10.авг.06	09.авг.07	05.фев.09	14,5	32,7				101,18	101,34								
ЭйрЮнион	1 500	13,00	15.авг.06	15.май.07	10.ноя.09	11,6	41,9	100,52	0,02	77 510 195	100,47	100,55	12,99		12,32	12,93	0,81			724
ЮТэйр	1 000	10,65	22.ноя.06		22.ноя.06		5,8	100,00	0,00	1 250 000	100,05	101,50		10,92	10,63	10,65	0,43			630
строительство																				
Адамант	500	14,10	08.июн.06	08.июн.06	05.июн.08	0,2	24,5				102,00	102,20							B-	
Адамант-2	2 000	11,25	24.авг.06	24.май.07	20.май.10	11,9	48,3												B-	
ГлМосСтрой-2	4 000	11,50	21.сен.06	20.сен.07	17.мар.11	15,9	58,3	100,72	0,04	51 987 405	100,71	100,85	11,16			11,42	1,13			514
ЛенСпецСМУ	1 000	12,00	26.окт.06	24.апр.08	22.апр.10	23,1	47,4				99,16	100,00								
ЛСР	1 000	11,00	21.сен.06	22.мар.07	20.мар.08	9,8	21,9				99,25	99,48							C+	
Миракс Групп	1 000	12,50	22.авг.06	22.авг.06	19.авг.08	2,7	27,0	100,60	-0,41	231 892 650	100,60	101,05	9,80	11,15	9,45	12,43	1,83		B-	461
ПИК-5	1 120	10,20	22.авг.06	22.май.07	20.май.08	11,8	24,0	99,80	-0,01	2 994 000	99,75	99,95	10,83		10,40	10,22	0,85		C	502
Стройтрансгаз	3 000	9,60	28.июн.06		25.июн.08		25,2	101,67	0,21	246 785 350	101,40	101,55		8,88		9,44	1,80			251
СУ-155	1 500	10,50	29.июн.06		30.мар.07		10,1					101,00							C+	
энергетика																				
Башкирэн-2	500	9,50	24.авг.06		22.фев.07		8,9					101,25							B	
Башкирэн-3	1 500	8,56	03.июл.06		19.мар.09		34,1												B	
Ленэнерго	3 000	10,25	19.окт.06		19.апр.07		10,7	101,15	0,00	136 880 226	101,11	101,30		9,04	8,74	10,13	0,81		B-	344
Мосэнерго-2	5 000	7,65	31.авг.06	23.фев.12	18.фев.16	69,8	118,3	99,10	-0,27	147 659	99,11	99,60	8,00			7,72	4,36	B-/ruBBB+		130
СвердлЭн	500	10,50	31.авг.06		01.мар.07		9,1				101,00								C	
Татэнерго	1 500	9,65	14.сен.06		13.мар.08		21,7	103,00	-0,10	5 150 000	102,90	103,00		7,96		9,37	1,61			181
Якутскэнерго	400	14,00	31.авг.06		31.авг.06		3,0				101,00	102,00							C+	
химия																				
Куйбышевазот-2	2 000	8,80	08.сен.06		04.мар.11		57,9				99,85	99,95							B-	
НИКОСХИМ	1 000	14,00	15.июн.06		14.дек.06		6,5	100,70	-0,14	533 707	100,71	101,37		12,98	11,85	13,90	0,48	ruBB	C	821
НКНХ-3	2 000	8,00	01.сен.06		01.сен.07		15,2												B	
НКНХ-4	1 500	9,99	02.окт.06	30.мар.09	26.мар.12	34,4	70,8			33 333 358	104,25	104,60							B	
Салават-2	3 000	10,00	14.ноя.06		10.ноя.09		41,9	104,85	-0,04	5 247 146	104,85	104,95		8,52		9,54	2,91		B+	206
машиностроение																				
ВКМ-Финанс	1 000	10,25	07.июн.06	27.дек.06	04.июн.08	7,0	24,5	101,57	0,88	11 029 413	100,30	101,00	6,50		6,08	10,09	0,54			165
ГТ-ТЭЦ-2	1 500	12,50	22.июн.06		22.июн.06		0,7	100,15	-0,06	20 030	100,20	100,34		9,78	9,36	12,48	0,06		C	525
ГТ-ТЭЦ-3	1 500	12,04	20.окт.06	20.окт.06	18.апр.08	4,7	22,9	101,27	0,32	5 064	101,00	101,19	8,75		8,53	11,89	0,36		C	419
ИРКУТ-3	3 250	8,74	21.сен.06		16.сен.10		52,3	101,43	-0,02	2 029	101,30	101,50		8,51		8,62	3,44		B	193
МИГ	1 000	10,50	07.июн.06	06.июн.07	03.июн.09	12,3	36,6													
Мотовилиха	1 500	10,00	27.июл.06	30.июл.07	22.янв.09	14,1	32,2	100,97	0,16	14 699 856	101,01	101,34	9,29			9,90	1,04			330
ОМЗ-4	900	14,25	31.авг.06	31.авг.06	26.фев.09	3,0	33,4				101,00	102,49						CCC+/ruBB	B-	
ПМЗ	1 200	9,70	25.июл.06	25.июл.06	21.июл.09	1,8	38,2	100,02	-0,18	20 560 120	100,00	100,29	9,86		9,47	9,70	0,14		B-	532
Промтрактор	1 500	10,70	06.июл.06	13.июл.06	03.июл.08	1,4	25,4	100,30	0,07	1 504 500	100,15	100,35	8,08		7,74	10,67	0,11			354
СалютЭн	3 000	10,15	27.июн.06	26.дек.06	25.дек.07	6,9	19,1				100,35	100,80								
Сатурн	1 500	9,00	22.сен.06	24.мар.07	23.мар.08	9,9	22,0	100,45	0,00	501 246	100,45	100,70	8,56		8,27	8,96	0,74			313
ТВЗ	750	14,60	10.окт.06		10.окт.06		4,4					102,00							B-	
Трансмаш	1 500			05.июн.06	01.дек.07	0,1	18,3	99,80	-0,30	99 800	85,00	100,20	20,92		17,77		0,01			1638

Рынок рублевых облигаций

Выпуск	Объем выпуска, млн. руб.	Купонная ставка, %	Дата			Месяцев до		Цена	Изм.	Торговый объем, руб.	Котировки		Доходность, %				DVO1	Рейтинг		Спред, бп
			купона	оферты	погаш.	офрт.	погаш.				покупка	продажа	офрт.	погаш.	HPR	текущ.		S&P/M	Уралсиб	
КОРПОРАТИВНЫЕ ОБЛИГАЦИИ (продолжение)																				
УВЗ	2 000	13,36	03.окт.06	08.окт.06	30.сен.08	4,3	28,4				101,43	101,64							B	
УВЗ-2	3 000	9,35	04.окт.06	03.окт.07	05.окт.10	16,3	52,9	100,54	-0,02	311 670	100,50	100,65	9,09			9,30	1,19		B	306
автопром																				
АвтоВАЗ-2	3 000	9,20	16.авг.06	14.фев.07	13.авг.08	8,6	26,8			1 418 900	101,00	101,25							B	
АвтоВАЗ-3	5 000	9,70	27.июн.06	27.июн.06	22.июн.10	0,9	49,4	100,28	0,17	20 055 000	100,10	100,30	5,67		5,53	9,67	0,07		B	113
ИжАвто	1 000	10,70	13.сен.06		14.мар.07		9,5	99,49	0,16	497 450	99,35	99,49		11,67	11,15	10,75	0,69		C-	631
КамАЗ-2	1 500	8,45	22.сен.06	26.сен.08	17.сен.10	28,3	52,3				99,50	100,00							C	
СОК-Авто	1 100	12,60	26.окт.06	26.окт.06	24.апр.08	4,9	23,1	100,00	0,00	5 002 000	99,95	100,14	12,92		12,45	12,60	0,36			835
СС-Авто	1 500	11,25	27.июл.06	25.янв.07	21.янв.10	7,9	44,3					102,30							B	
производство																				
Арнест	600	10,30	25.окт.06	25.апр.07	29.апр.09	10,9	35,4													
АЦБК	500	13,50	08.июн.06		07.сен.06		3,3												B-	
АЦБК-Инвест-2	500	11,80	22.авг.06	21.ноя.06	20.май.08	5,8	24,0												B-	
Волга	1 500	12,00	12.сен.06		13.мар.07		9,5	101,87	-0,03	224 114	101,87	102,20		9,64	9,20	11,78	0,72		B	428
ГОТЭК	550	12,50	06.июн.06		06.июн.06		0,2												C-	
ГОТЭК-2	1 500	9,90	22.июн.06	23.июн.06	18.июн.09	0,7	37,1	99,89	-0,06	31 460 748	99,80	100,00	15,91		14,80	9,91	0,05		C-	1136
ЛОМО-2	700	14,20	11.июл.06		11.июл.06		1,3	100,03	0,00	1 124 323	100,04	100,25		13,99	13,19	14,20	0,10		D+	946
ОМК	3 000	9,20	08.июн.06		12.июн.08		24,7	102,30	0,04	20 508 034	102,26	102,45		8,11		8,99	1,80			177
Росконтракт	700	11,70	06.июн.06	05.сен.06	04.сен.07	3,2	15,3												C+	
РусТекстиль	500	18,80	12.сен.06		12.сен.06		3,4	101,90	0,16	30 570	101,96	102,05		11,86	11,39	18,45	0,27		C-	731
РусТекстиль-2	1 000	12,75	07.сен.06		05.мар.09		33,6				98,71	99,20							C-	
РусТекстиль-3	1 200	12,00	24.окт.06	01.ноя.07	20.окт.09	17,3	41,2	98,33	-0,12	66 597 831	98,30	98,45	13,56			12,20	1,17		C-	751
СалаватСтекло	750	11,60	26.сен.06	26.сен.06	25.мар.08	3,9	22,1					105,00								
СалаватСтекло-2	1 200	9,28	01.ноя.06	31.окт.07	28.окт.09	17,2	41,5				99,40	99,80								
СвобСокол	600	11,75	23.ноя.06		22.ноя.07		18,0				100,05	101,50								
СЗЛК	300	13,90	13.июл.06		13.июл.06		1,4	100,01	-0,03	228 019	100,00	100,10		13,90	13,11	13,90	0,11		C	936
ТМК	2 000	10,30	20.окт.06		20.окт.06		4,7			35 315 000	100,90	101,00							B-	
ТМК-2	3 000	10,09	26.сен.06	27.мар.07	24.мар.09	10,0	34,2	101,75	-0,02	12 305 594	101,76	101,95	7,97		7,68	9,92	0,76		B-	252
ТМК-3	5 000	7,95	22.авг.06	19.фев.08	15.фев.11	20,9	57,3	99,95	0,06	44 760 401	99,91	100,00	8,13			7,95	1,52		B-	199
ЧТПЗ	3 000	9,50	21.июн.06	18.июн.08	16.июн.10	24,9	49,2			1 113 143	102,55	102,80								
ЯТХ	1 000	12,00	27.окт.06	27.окт.06	24.окт.08	4,9	29,2	100,15	0,01	500 750	100,00	100,20	11,88		11,49	11,98	0,37		C+	731
финансы																				
Газбанк	750	11,00	21.ноя.06	21.ноя.06	25.ноя.08	5,8	30,3				100,35	100,55						B2		
Газпромбанк	5 000	7,10	03.авг.06		27.янв.11		56,7			78 400 000	97,75	98,00						Baa1/BB		
Зенит	1 000	8,00	22.сен.06		24.мар.07		9,9	100,05	-0,03	1 000 500	100,05	100,14		8,07	7,82	8,00	0,74	B1		264
Зенит-2	2 000	8,39	16.авг.06		16.фев.09		33,0				99,70	99,90								
Импэксбанк-2	1 000	7,50	20.окт.06	21.апр.07	20.апр.08	10,8	23,0					100,75						B-/B1		
КИТ Финанс	2 000	10,50	17.июн.06	22.дек.06	18.дек.08	6,8	31,0	100,00	-0,10	50 000 000	100,10	100,39	10,75		10,01	10,50	0,50	CCC		593
МастерБанк-2	1 000	11,75	24.ноя.06	25.май.07	23.май.08	11,9	24,1				100,05	100,20								
МИА-2	1 000	9,50	08.авг.06	06.фев.07	09.авг.08	8,3	26,7				100,45	100,65								
МИА-3	1 500	9,40	31.авг.06	30.авг.07	23.фев.12	15,2	69,8				100,55	100,75								
МКБ	500	10,50	26.июл.06		25.апр.07		10,9	100,30	-0,04	5 641 875	100,25	100,35		10,53	10,03	10,47	0,79	B1		490
ММБ-1	1 000	8,30	15.авг.06		13.фев.07		8,6											BB		
МОИА	1 500	9,00	21.июн.06	21.июн.06	21.дек.10	0,7	55,5				99,95	100,05								
Пробизнесбанк-5	1 000	10,69	01.ноя.06		29.апр.09		35,4	100,58	0,00	7 543 500	100,15	100,60		9,34		10,63	2,40			288
Росбанк	3 000	9,25	15.авг.06	14.фев.07	15.фев.09	8,6	33,0	101,12	-0,07	1 820 160	101,12	101,23	7,71		7,38	9,15	0,66	B-/ruBBB-/Ba3		252
РСХБанк	3 000	7,50	07.июн.06	06.дек.06	04.июн.08	6,3	24,5					101,45						Ba1		
РСХБанк-2	7 000	7,85	23.авг.06		16.фев.11		57,4	100,43	0,21	105 730 450	100,27	100,43		7,97		7,82	3,71	Ba1		136
РТК Лиз-4	2 250	8,80	10.окт.06		08.апр.08		22,6	100,50	0,00	704	100,30	100,50		8,51		8,76	1,08		B-	258
РусСтанд-2	1 000	14,00	14.июн.06		14.июн.06		0,4	100,09	-0,06	112 101	100,11	100,30		11,38	10,80	13,99	0,03	B+/ruA+/Ba2		684
РусСтанд-3	2 000	8,40	23.авг.06	01.сен.06	22.авг.07	3,1	14,9				100,00	100,35						B+/ruA+/Ba2		
РусСтанд-4	3 000	8,25	01.сен.06		03.мар.08		21,4				99,65	100,05						B+/ruA+/Ba2		
РусСтанд-5	5 000	7,60	14.сен.06	15.мар.07	09.сен.10	9,6	52,0				99,55							B+/ruA+/Ba2		
РусСтанд-6	6 000	8,10	16.авг.06	23.авг.07	09.фев.11	14,9	57,1				99,55							B+/ruA+/Ba2		
ХКФ-2	3 000	8,50	14.ноя.06	15.май.07	11.май.10	11,6	48,0	99,93	-0,02	25 328 773	100,00	100,05	8,75		8,55	8,51	0,86	B-/Ba3		298
ХКФ-3	3 000	8,25	22.июн.06	22.мар.07	16.сен.10	9,8	52,3	100,00	0,15	1 000	99,85	100,15	8,50		8,12	8,25	0,73	B-/Ba3		309

Рынок рублевых облигаций

Выпуск	Объем выпуска, млн. руб.	Купонная ставка, %	Дата купона	Дата оферты	Дата погаш.	Месяцев до оферты	Месяцев до погаш.	Цена	Изм.	Торговый объем, руб.	Котировки покупка	Котировки продажа	Доходность, % оферты	Доходность, % погаш.	Доходность, % HPR	Доходность, % текущая	DVO1	Рейтинг	Спред, бп
МУНИЦИПАЛЬНЫЕ ОБЛИГАЦИИ																			
Башкортостан-4	500	8,02	14.сен.06		13.сен.07		15,6				100,10	101,10						BB/Ba1	
Белг обл-31001	2 000	8,38	16.авг.06		10.ноя.10		54,1	101,95	-0,35	2 039	101,90	102,20		8,09		8,22	3,55		150
Волг обл	600	13,00	15.июн.06		11.июн.09		36,9				106,30	106,90							
Волг обл-2	700	6,48	22.июн.06		17.июн.10		49,2	107,04	-0,09	1 230 925	106,95	107,20		8,28		6,05	2,25		187
Воронеж обл-2	500	13,00	16.июн.06		18.июн.09		37,1				112,90								
Иркут обл	800	10,50	20.июл.06		22.июл.07		13,9				101,45	101,64						B+	
Иркут обл-2	1 050	10,00	06.июн.06		07.сен.06		3,3											B+	
Ирк обл31-1	1 500	10,00	22.июн.06		17.дек.09		43,2	102,70	0,00	2 054	102,50	103,00		7,84		9,74	1,60	B+	154
Ирк обл31-2	900	8,50	25.окт.06		23.окт.08		29,2				100,50	100,80						B+	
Коми-5	500	14,00	24.июн.06		24.дек.07		19,0				108,95	109,97						-/Ba3	
Коми-6	700	14,00	14.окт.06		14.окт.10		53,2	116,05	-0,10	220 495	115,70	118,50		8,02		12,06	3,80	-/Ba3	146
Коми-7	1 000	12,00	23.ноя.06		22.ноя.13		91,0				107,00	108,25						-/Ba3	
Коми-8	1 000	9,00	05.сен.06		03.дек.15		115,7				95,50	99,60						-/Ba3	
Костром обл-4	800	12,00	13.июн.06		11.мар.08		21,6												
Красноярск-4	630	12,50	27.июл.06		27.окт.06		4,9				102,05	102,25							
Крас край-3	3 000	7,00	04.окт.06		01.окт.08		28,4	99,12	-0,03	6 938 700	99,00	99,15		7,39		7,06	1,61		99
Краснод край	605	10,00	14.ноя.06		15.май.07		11,6				102,20	102,35						B+/ruA+	
Лен обл-2	800	14,01	14.июн.06		08.дек.10		55,0				123,05							B+/ruA+	
Лен обл-3	1 300	13,50	16.июн.06		05.дек.14		103,6				122,00	134,73						B+/ruA+	
Москва-35	4 000	10,00	18.июн.06		18.июн.06		0,6					100,50						BBB/Baa2	
Москва-37	4 000	10,00	23.июн.06		23.сен.06		3,8	101,70	0,00	1 017 000	100,01	101,52		4,56	4,40	9,83	0,30	BBB/Baa2	0
Москва-27	4 000	15,00	20.июн.06		20.дек.06		6,7				100,22							BBB/Baa2	
Москва-31	5 000	10,00	20.авг.06		20.май.07		11,8				103,01	104,50						BBB/Baa2	
Москва-42	3 000	10,00	13.авг.06		13.авг.07		14,6				102,01	105,40						BBB/Baa2	
Москва-40	5 000	10,00	26.июл.06		26.окт.07		17,1	105,50	0,00	1 055 000		105,84		6,02		9,48	1,32	BBB/Baa2	-4
Москва-43	5 000	10,00	17.авг.06		17.май.08		23,9	106,24	-0,86	3 187	102,51	108,70		6,75		9,41	1,80	BBB/Baa2	51
Москва-29	5 000	10,00	05.июн.06		05.июн.08		24,5											BBB/Baa2	
Москва-36	3 900	10,00	16.июн.06		16.дек.08		31,0	109,10	0,17	1 091	108,70	109,00		6,18		9,17	2,39	BBB/Baa2	-32
Москва-47	5 000	10,00	28.июл.06		28.апр.09		35,4	108,70	0,14	1 087	108,50	108,70		6,37		9,20	2,64	BBB/Baa2	-8
Москва-41	5 000	10,00	30.июл.06		30.июл.10		50,7	109,50	-0,18	1 095 000	108,25	111,00		6,57		9,13	3,66	BBB/Baa2	1
Москва-38	5 000	10,00	26.июн.06		26.дек.10		55,6	113,18	-0,12	1 132	113,16	113,49		6,72		8,84	4,07	BBB/Baa2	13
Москва-39	4 800	10,00	21.июл.06		21.июл.14		99,1	110,07	-0,10	78 190 354	110,00	110,07		6,92		9,09	6,21	BBB/Baa2	16
Москва-44	5 000	10,00	24.июн.06		24.июн.15		110,3	110,05	0,02	55 341 450	110,00	110,09		6,91		9,09	6,71	BBB/Baa2	14
Моск обл-3	4 000	11,00	20.авг.06		19.авг.07		14,8				105,20	105,60						BB/ruAA/Ba3	
Моск обл-4	9 600	11,00	25.июл.06		21.апр.09		35,2	110,70	0,06	38 745 000	110,52	110,75		7,06		9,94	2,62	BB/ruAA/Ba3	62
Моск обл-5	12 000	10,00	03.окт.06		30.мар.10		46,6	107,54	-0,23	17 372 325	107,55	107,75		7,24		9,30	2,67	BB/ruAA/Ba3	82
Моск обл-6	12 000	9,00	24.окт.06		19.апр.11		59,4	106,79	-0,11	470 005 248	106,77	106,85		7,45		8,43	4,07	BB/ruAA/Ba3	83
Нижегор обл-1	1 000	11,80	02.авг.06		01.ноя.06		5,1				101,65	102,03							
Нижегор обл-2	2 500	10,24	02.ноя.06		02.ноя.08		29,5	104,43	0,03	47 551 991	104,45	104,60		7,43		9,81	1,58		118
Новосибирск-2	1 500	12,00	06.июн.06		07.дек.06		6,3												
Новосибирск-3	1 000	13,00	12.июл.06		14.июл.09		38,0	113,85	0,44	7 969 500	113,65	113,89		7,46		11,42	2,87		101
Новосиб обл	1 500	13,50	27.июл.06		27.июл.06		1,9				100,86	101,15							
Новосиб обл-2	2 000	13,30	31.авг.06		29.ноя.07		18,2	108,60	1,63	1 694 160	108,51	108,75		7,38		12,25	1,40		131
Самар обл-1	1 185	12,00	04.июл.06		04.июл.06		1,1				100,31							BB-/ruAA-/Ba2	
Самар обл-2	1 500	6,82	15.июн.06		09.сен.10		52,0	99,00	0,60	990	95,00			7,28		6,89	3,45	B-/ruAA-/Ba2	70
Твер Обл-2	600	16,90	24.авг.06		23.ноя.06		5,8	104,60	0,07	188 280	104,31	104,60		7,24	6,96	16,16	0,46		261
Твер Обл-3	800	7,95	31.авг.06		30.ноя.08		30,4	100,40	0,05	2 007 900	100,05	100,60		8,00		7,92	2,13		147
Томск	300	12,00	24.авг.06		22.ноя.07		18,0												
Томск обл-1	500	11,00	27.июл.06		27.июл.06		1,9				100,20	100,85						ruA	
Томск обл-2	600	11,00	13.окт.06		13.окт.07		16,6	104,21	-0,14	1 459 000	104,20	104,50		7,10		10,56	1,28	ruA	106
Удмуртия	1 000	8,20	27.июн.06		27.дек.08		31,3	100,80	-0,10	3 024 000	100,70	100,90		8,00		8,13	2,22		151
Уфа-3	400	10,03	18.июл.06		18.июл.06		1,6				100,25	100,45						B+/ruA+	
Уфа-4	500	10,03	06.июн.06		03.июн.08		24,4											B+/ruA+	
Хаб край-5	700	10,00	05.июл.06		05.окт.06		4,2	100,90	0,00	201 800	100,85	101,10		7,52	7,22	9,91	0,32		297
ХМАО-2	3 000	12,00	26.ноя.06		27.май.08		24,2	108,65	0,65	1 647 170	107,00			7,38		11,04	1,86	BB/ruAA	111
Чувашия-2	500	9,00	12.июл.06		13.апр.07		10,5	101,00	-7,75	2 686 600		104,00		7,56	7,25	8,91	0,79		200
Чувашия-4	750	12,33	26.сен.06		27.мар.09		34,3				111,00	113,00							
Якутия-3	800	12,00	20.июн.06		17.июн.08		24,9	108,92	0,02	223 285	108,80	109,00		7,47		11,02	1,88	ruA	113
Якутия-5	2 000	9,00	20.июл.06		21.апр.07		10,8	101,02	-0,09	8 081 250	100,60	101,10		7,43	7,14	8,91	0,81	ruA	182
Якутия-25006	2 000	10,00	17.авг.06		13.май.10		48,1	108,00	0,10	97 200	107,70	107,90		7,48		9,26	2,92	ruA	98
Якутия-35001	2 500	7,95	20.июл.06		11.апр.13		83,5	100,80	-0,07	12 692 387	100,73	100,85		8,01		7,89	4,42	ruA	131
ЯНАО	1 800	11,00	05.авг.06		03.авг.08		26,5	105,85	-0,28	14 820 059	105,00			7,25		10,39	1,99	BB-/ruAA-	75
Яросл обл-2	1 000	13,28	04.июл.06		03.июл.07		13,2				105,75	106,20							
Яросл обл-3	1 000	12,00	17.ноя.06		17.ноя.06		5,6				102,05	102,15							
Яросл обл-4	1 000	11,00	23.ноя.06		26.май.09		36,3	108,45	0,50	325 350	106,50	108,50		7,36		10,14	2,68		91
Яросл обл-34006	2 000	8,35	24.окт.06		19.апр.11		59,4			98 560 000	99,00	99,50							
ГОСУДАРСТВЕННЫЕ ОБЛИГАЦИИ																			
ОФЗ 45002	2 760	10,00	02.авг.06		02.авг.06		2,1				100,82	101,00							
ОФЗ 45001	9 452	10,00	16.авг.06		15.ноя.06		5,6	102,35	0,05	333 137	102,35	102,60		4,86	4,73	9,77	0,44		
ОФЗ 27025	25 806	7,00	14.июн.06		13.июн.07		12,6	100,68	-0,12	211 428	100,68	100,85		5,97		6,95	0,96		
ОФЗ 27019	8 800	10,00	19.июл.06		18.июл.07		13,7												
ОФЗ 27020	8 800	10,00	09.авг.06		08.авг.07		14,4												
ОФЗ 25058	40 655	6,30	02.авг.06		30.апр.08		23,3	100,44	-0,05	68 622 972	100,40	100,50		6,19		6,27	1,72		
ОФЗ 46001	60 000	10,00	14.июн.06		10.сен.08		27,7	105,69	0,02	22 205 621	105,67	105,71		6,20		9,46	1,43		
ОФЗ 27026	16 000	7,50	14.июн.06		11.мар.09		33,8	101,30	0,00	906 635	101,30	101,36		6,40		7,40	2,43		
ОФЗ 25060	22 047	5,80	02.авг.06		29.апр.09		35,4	98,62	-0,03	9 862 000	98,55	98,90		6,47		5,88	2,50		
ОФЗ 25057	40 817	7,40	26.июл.06		20.янв.10		44,3	103,51	0,00	155 259 000	103,45	103,50		6,47		7,15	3,14		
ОФЗ 46003	37 298	10,00	19.июл.06		14.июл.10		50,1	111,40	-0,07	8 355 000	111,40	111,48		6,51		8,98	3,30		
ОФЗ 25059	15 896	6,10	26.июл.06		19.янв.11		56,4	98,59	0,01	74 042 150	98,55	98,64		6,61		6,19	3,76		
ОФЗ 46002	62 000	10,00	16.авг.06		08.авг.12		75,3	109,40	-0,30	1 170 600	109,50	109,90		6,69		9,14	4,58		
ОФЗ 46017	59 934	9,00	16.авг.06		03.авг.16		123,9	105,72	-0,04	10 893 951	105,63	105,75		6,78		8,51	6,84		
ОФЗ 46014	58 290	10,00	13.сен.06		29.авг.18		149,1	108,83	0,03	262 279	108,65	108,85		6,75		9,19	5,86		
ОФЗ 46018	44 984	9,50	14.июн.06		24.ноя.21		188,5	110,60	-0,05	608 290	110,55	110,58		6,80		8,59	9,11		
ОФЗ 46020	21 774	6,95	16.авг.06		06.фев.36		361,4	99,75	0,18	111 799 943	99,70	99,75		7,04		6,97	12,02		

Рынок рублевых облигаций

Выпуск	Объем, тыс. ед.	Купон	Дата погашения	Дата след. Купона	Цена закрытия	Изменение, %	Доходность, %		Спрэд к индикатору, б.п.	Мод. дюрация
							погашения	текущая		
СУВЕРЕННЫЕ ОБЛИГАЦИИ										
Россия '07	$ 2 400 000	10,00	26.06.2007	26.06.2006	104,19	-0,02	5,84	9,60	73,5	0,96
Россия '10	$ 2 767 442	8,25	31.03.2010	30.09.2006	104,57	0,00	6,86	7,89	186,2	3,21
Россия '18	$ 3 466 671	11,00	24.07.2018	24.07.2006	139,05	-0,01	6,34	7,91	112,7	7,33
Россия '28	$ 2 500 000	12,75	24.06.2028	24.06.2006	171,13	0,39	6,59	7,45	131,6	9,93
Россия '30	$ 18 400 000	5,00	31.03.2030	30.09.2006	107,03	0,00	6,30	4,67	120,3	7,39
МинФин V	$ 2 837 000	3,00	14.05.2008	14.05.2007	94,78	0,10	5,93	3,17	82,9	1,80
МинФин VII	$ 1 750 000	3,00	14.05.2011	14.05.2007	87,00	0,00	6,13	3,45	111,4	4,36
МинФин VIII	$ 1 322 000	3,00	14.11.2007	14.11.2006	97,40	0,00	4,90	3,08	-20,7	1,38
Aries '07	eur 2 000 000	6,18	25.10.2007	25.10.2006	104,08	0,05	3,39	5,94		0,40
Aries '09	eur 1 000 000	7,75	25.10.2009	25.10.2006	111,24	-0,01	4,11	6,97	-89,1	2,88
Aries '14	$ 2 435 500	9,60	25.10.2014	25.10.2006	123,51	0,03	5,99	7,77	89,2	5,98
МУНИЦИПАЛЬНЫЕ ОБЛИГАЦИИ										
Москва '11	eur 374 000	6,45	12.10.2011	12.10.2006	107,95	-0,06	5,68	5,98	-45,4 / 66,0	4,96
КОРПОРАТИВНЫЕ ОБЛИГАЦИИ										
АЛРОСА '08	$ 500 000	8,13	06.05.2008	06.11.2006	103,90	-0,04	5,94	7,82	-26,4 / 87,6	1,75
АЛРОСА '14	$ 500 000	8,88	17.11.2014	17.11.2006	111,41	0,13	7,06	7,97	55,2 / 209,2	6,01
Альфа-Банк '07	$ 150 000	7,75	09.02.2007	09.08.2006	100,68	0,00	6,67	7,70	83,6 / 157,1	0,63
Банк Москвы '09	$ 250 000	8,00	28.09.2009	28.09.2006	103,16	-0,05	6,91	7,76	21,4 / 190,9	2,84
Банк Москвы '10	$ 300 000	7,38	26.11.2010	26.11.2006	101,17	-0,25	7,07	7,29	27,1 / 205,5	3,75
ВБД '08	$ 150 000	8,50	21.05.2008	21.11.2006	101,99	-0,03	7,39	8,33	117,7 / 232,9	1,77
ВТБ '08	$ 550 000	6,88	11.12.2008	11.06.2006	101,50	0,02	6,22	6,77	-18,8 / 118,7	2,21
ВТБ '11	$ 450 000	7,50	12.10.2011	12.10.2006	104,19	0,09	6,56	7,20	-25,1 / 154,1	3,65
ВТБ '15	$ 750 000	6,32	04.02.2015	04.08.2006	99,26	-0,19	6,54	6,36	31,2 / 208,6	3,15
ВТБ '35	$ 1 000 000	6,25	30.06.2035	30.06.2006	96,95	0,16	6,48	6,45	-10,4 / 121,2	6,61
Вымпелком '09	$ 450 000	10,00	16.06.2009	16.06.2006	106,84	-0,07	7,43	9,36	89,4 / 242,2	2,49
Вымпелком '10	$ 300 000	8,00	11.02.2010	11.08.2006	101,10	-0,04	7,64	7,91	84,4 / 263,0	3,07
Вымпелком '11	$ 300 000	8,38	22.10.2011	22.10.2006	102,50	-0,02	7,79	8,17	106,1 / 277,7	4,24
Газпром '07	$ 500 000	9,13	25.04.2007	25.10.2006	102,62	0,01	6,02	8,89	18,4 / 91,8	0,84
Газпром '09	$ 700 000	10,50	21.10.2009	21.10.2006	112,95	0,06	6,18	9,30	-68,3 / 117,9	2,84
Газпром '10	eur 1 000 000	7,80	27.09.2010	27.09.2006	111,80	-0,09	4,70	6,98	-216,4 / -30,2	3,51
Газпром '13	$ 1 750 000	9,63	01.03.2013	01.09.2006	115,91	0,06	6,65	8,30	-21,2 / 163,5	4,96
Gazstream '13	$ 646 500	5,63	22.07.2013	22.07.2006	98,00	0,02	5,97	5,74	-57,7 / 95,6	5,66
Газпром '15	eur 1 000 000	5,88	01.06.2015	01.06.2007	102,87	-0,07	5,46	5,71	-93,2 / 36,4	6,88
Газпром '20	$ 1 250 000	7,20	01.02.2020	01.08.2006	102,90	0,16	6,87	7,00	0,0 / 177,1	4,03
Газпром '34	$ 1 200 000	8,63	28.04.2034	28.10.2006	117,40	-0,14	7,17	7,35	58,5 / 207,5	11,54
Газпромбанк '08	$ 1 050 000	7,25	30.10.2008	30.10.2006	102,00	0,09	6,33	7,11	-5,5 / 129,5	2,16
Газпромбанк '15	$ 1 000 000	6,50	23.09.2015	23.09.2006	94,72	-0,08	7,29	6,86	89,6 / 219,2	6,71
Евраз '06	$ 175 000	8,88	25.09.2006	25.09.2006	100,69	-0,06	6,41	8,81	56,8 / 130,3	0,29
Евраз '09	$ 300 000	10,88	03.08.2009	03.08.2006	109,14	-0,42	7,56	9,96	97,6 / 255,5	2,59
Евраз '15	$ 750 000	8,25	10.11.2015	10.11.2006	100,12	0,12	8,23	8,24	183,6 / 313,2	6,43
Зенит '06	$ 125 000	9,25	12.06.2006	12.06.2006	100,13	0,00	0,24	9,24	-559,8 / -486,3	0,01
МБРР '08	$ 150 000	8,63	03.03.2008	03.09.2006	100,62	-0,03	8,22	8,57	211,5 / 315,8	1,56
МДМ-Банк '06	$ 200 000	9,38	23.09.2006	23.09.2006	100,71	-0,06	6,49	9,31	65,1 / 138,6	0,29
Мегафон '09	$ 375 000	8,00	10.12.2009	10.06.2006	101,23	0,06	7,59	7,90	86,7 / 260,5	2,90
ММК '08	$ 300 000	8,00	21.10.2008	21.10.2006	101,76	0,15	7,17	7,86	80,7 / 213,4	2,11
МТС '08	$ 400 000	9,75	30.01.2008	30.07.2006	104,42	-0,11	6,86	9,34	102,2 / 185,6	1,47
МТС '10	$ 400 000	8,38	14.10.2010	14.10.2006	102,23	-0,13	7,76	8,19	72,8 / 272,4	3,56
МТС '12	$ 400 000	8,00	28.01.2012	28.07.2006	100,24	-0,26	7,94	7,98	122,5 / 292,5	4,35
НИКойл '07	$ 150 000	9,00	19.03.2007	19.09.2006	100,94	-0,18	7,72	8,92	188,1 / 261,5	0,73
НОМОС '07	$ 125 000	9,13	13.02.2007	13.08.2006	100,95	0,01	7,64	9,04	180,4 / 253,9	0,64
Норникель '09	$ 500 000	7,13	30.09.2009	30.09.2006	101,22	0,05	6,70	7,04	-1,3 / 170,0	2,88
Петрокоммерц '07	$ 120 000	9,00	09.02.2007	10.08.2006	101,47	-0,02	6,70	8,87	86,6 / 160,1	0,63
Промсвбанк '06	$ 200 000	10,25	27.10.2006	27.10.2006	101,04	0,09	7,43	10,14	158,9 / 238,1	0,38
Промстройбанк '08	$ 300 000	6,88	29.07.2008	29.07.2006	100,13	0,08	6,80	6,87	52,8 / 180,3	1,92
Промстройбанк '15	$ 400 000	6,20	29.09.2015	29.09.2006	96,31	-0,31	7,21	6,44	40,3 / 210,6	3,67
РБР '08	$ 170 000	6,50	11.08.2008	11.08.2006	99,64	-0,02	6,67	6,52	38,0 / 167,3	1,96
Росбанк '09	$ 300 000	9,75	24.09.2009	24.06.2006	104,13	0,01	8,30	9,36	144,0 / 324,4	1,93
Роснефть '06	$ 150 000	12,75	20.11.2006	20.11.2006	103,00	-0,07	5,90	12,38	6,7 / 80,2	0,44
РусСтандарт '07	$ 300 000	8,75	14.04.2007	14.10.2006	101,01	0,01	7,49	8,66	135,7 / 247,0	0,80
РусСтандарт '08	$ 300 000	8,13	21.04.2008	21.10.2006	100,24	0,05	7,98	8,11	180,6 / 291,8	1,69
Сбербанк '15	$ 1 000 000	6,23	11.02.2015	11.08.2006	98,89	-0,01	6,57	6,30	-29,7 / 147,3	3,17
Северсталь '09	$ 325 000	8,63	24.02.2009	24.08.2006	103,78	-0,23	7,06	8,31	59,3 / 204,1	2,34
Северсталь '14	$ 375 000	9,25	19.04.2014	19.10.2006	110,07	-0,24	7,53	8,40	97,0 / 243,0	5,60
Сибакадембанк '08	$ 175 000	9,75	19.05.2008	19.11.2006	101,61	0,02	8,83	9,60	263,5 / 377,1	1,74
Сибнефть '07	$ 400 000	11,50	13.02.2007	13.08.2006	103,50	-0,02	6,16	11,11	32,7 / 106,2	0,64
Сибнефть '09	$ 500 000	10,75	15.01.2009	15.07.2006	110,29	0,02	6,40	9,75	55,9 / 129,3	2,20
Синек '15	$ 250 000	7,70	03.08.2015	03.08.2006	99,28	0,14	7,81	7,76	113,6 / 271,1	4,70
Система '08	$ 350 000	10,25	14.04.2008	14.10.2006	105,14	-0,03	7,23	9,75	139,2 / 222,6	1,66
Система '11	$ 350 000	8,88	28.01.2011	28.07.2006	102,82	-0,14	8,13	8,63	132,2 / 311,8	3,65
ТНК '07	$ 700 000	11,00	06.11.2007	06.11.2006	106,19	-0,07	6,34	10,36	50,7 / 124,2	1,30
Уралсиб '06	$ 140 000	8,88	06.07.2006	06.07.2006	100,08	0,00	7,59	8,87	175,3 / 248,8	0,08
ХКФ '08	$ 150 000	9,13	04.02.2008	04.08.2006	101,45	-0,01	8,16	8,99	208,8 / 309,0	1,47

Рынок корпоративных облигаций

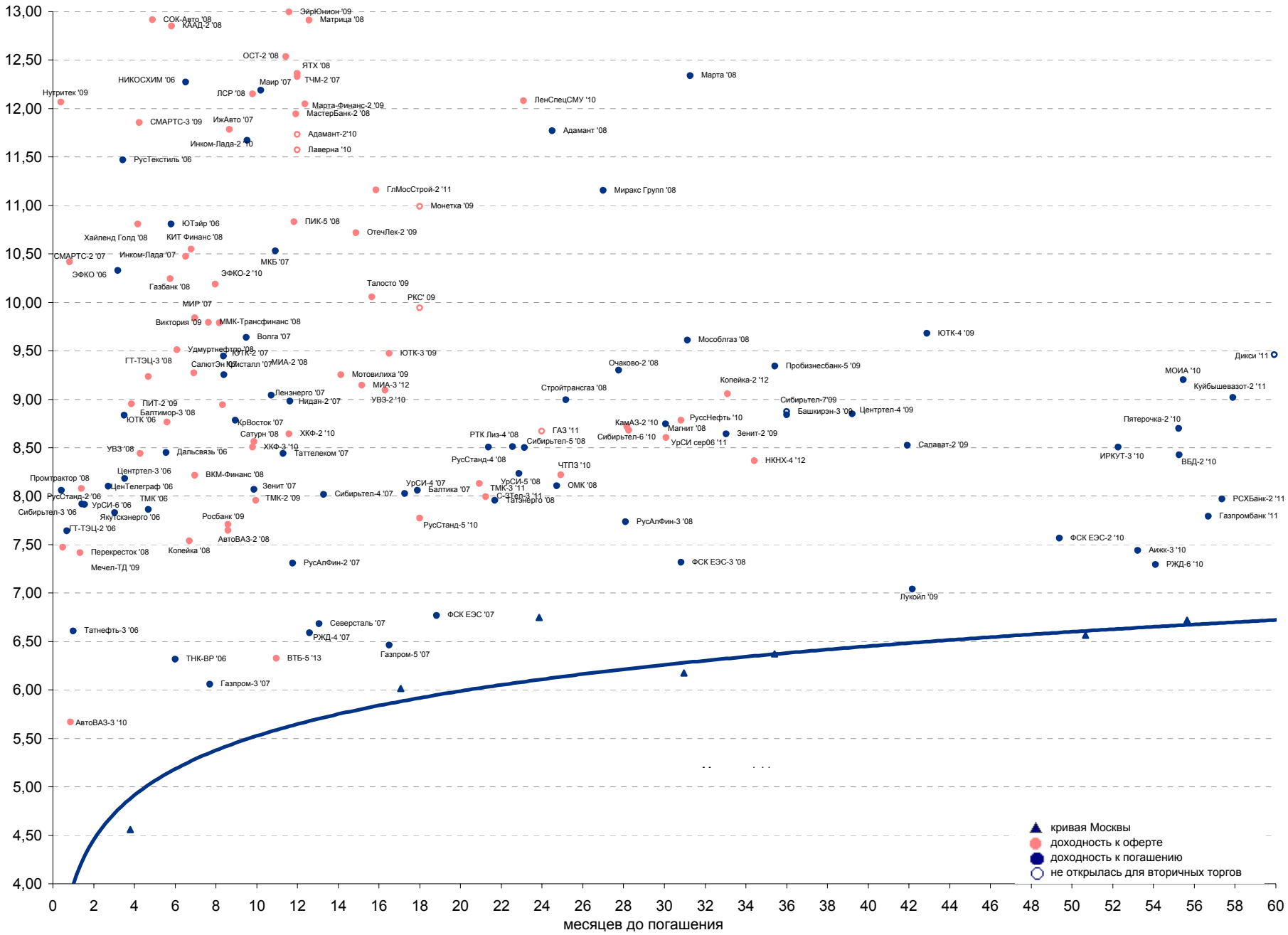

Рынок внешних долгов (по дюрации обязательств)

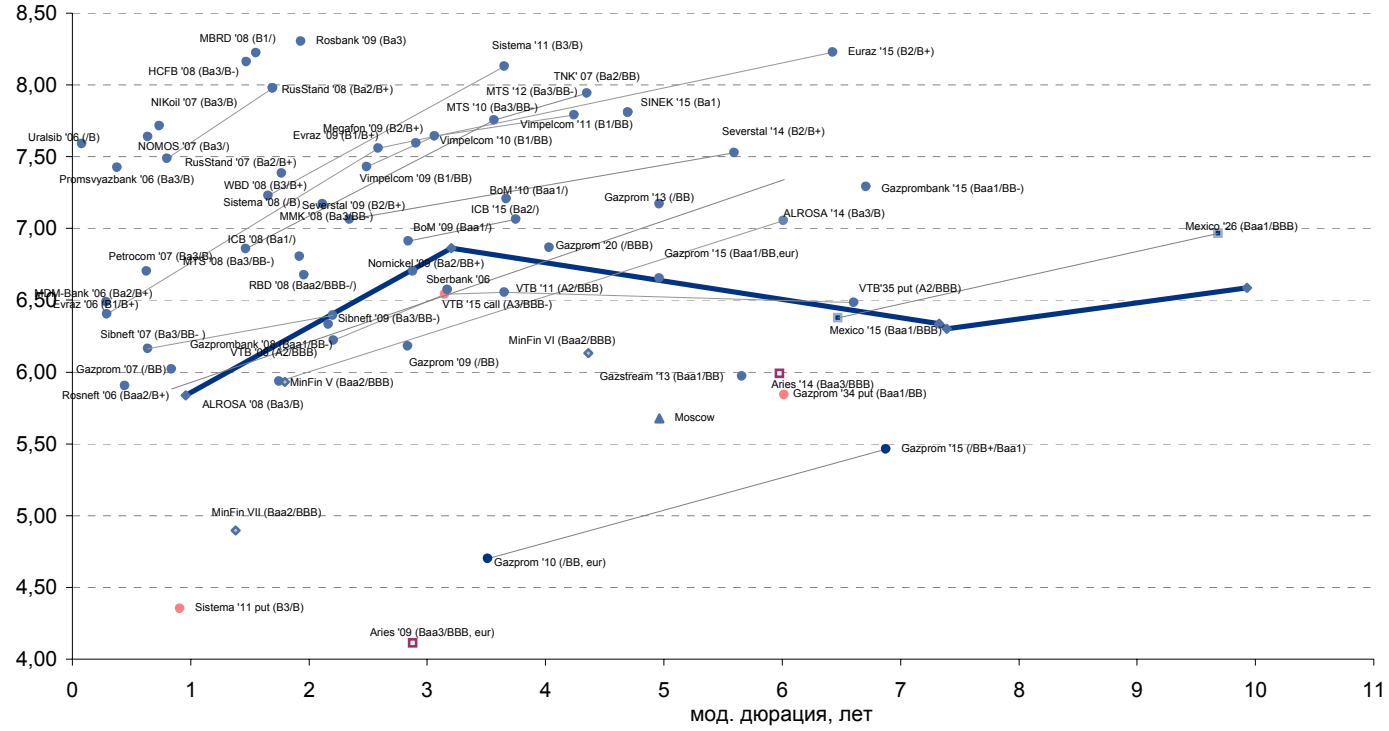

Рублевые муниципальные облигации

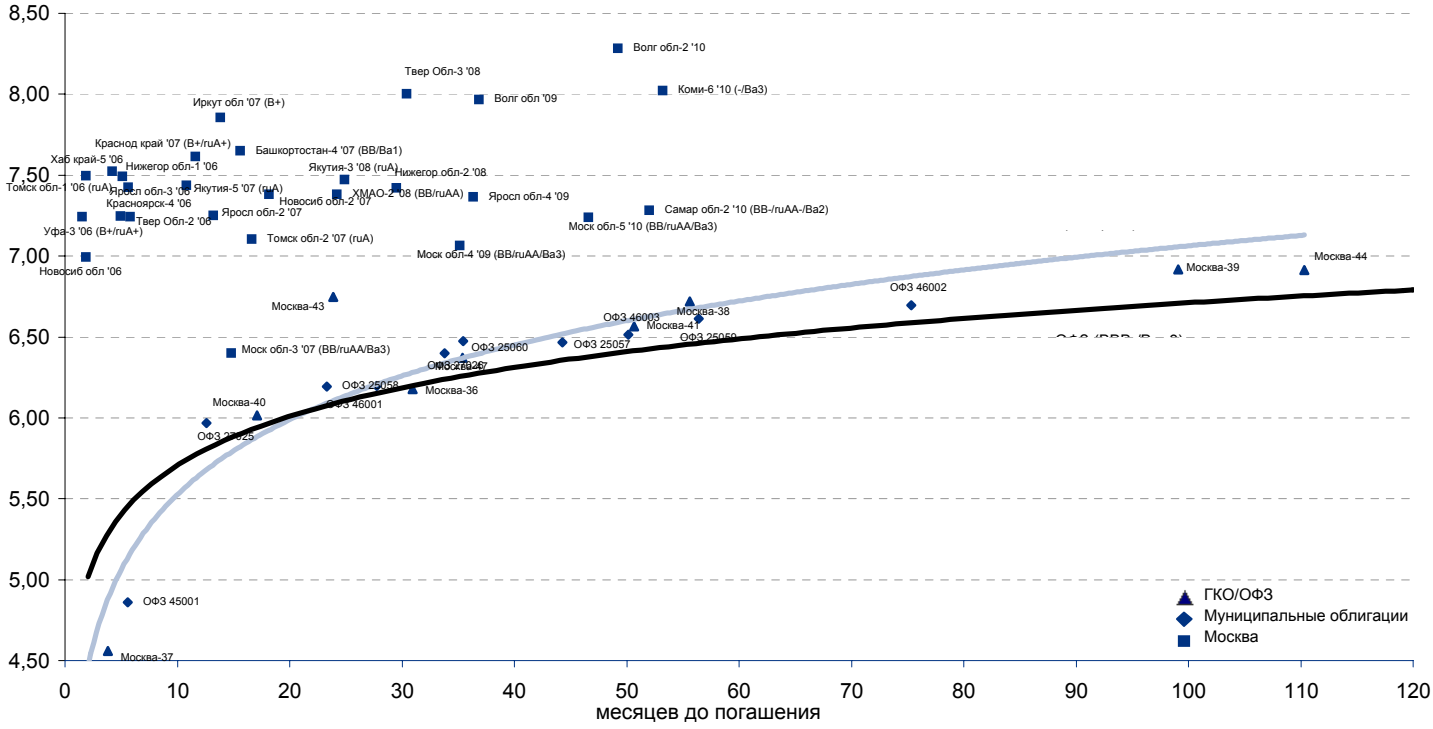

Планируемые размещения

Дата	Выпуск	Организаторы	Объем размещ	Параметры	Оферта
06 июн 06	Чувашия	Росбанк	1 000	5 лет. Ставка купона - 7,85%	-
06 июн 06	Черкизово	Газпромбанк	2 000	5 лет	-
06 июн 06	Евросеть-2	Банк Москвы, Промсвязьбанк	3 000	3 года.	1,5 года
06 июн 06	Черкизово	Газпромбанк	2 000	3 года	5 лет
07 июн 06	Белон-Финанс	Внешторгбанк	1 500	3 года	-
07 июн 06	Дальсвязь	Связь-Банк, НОМОС	2 000	6 лет. Амортизация	4 года
07 июн 06	Дальсвязь	Связь-Банк, НОМОС	1 500	3 года. Амортизация	-
08 июн 06	МКБ-2	МКБ	1 000	3 года	1,5 года
08 июн 06	Сибакадембанк-3	Газпромбанк, Ситибанк	3 000	3 года	-
08 июн 06	Юнимилк	Райффайзенбанк	2 000	5 лет	3 года
Итого:			**19 000**		

УРАЛСИБ
ФИНАНСОВАЯ КОРПОРАЦИЯ

Бизнес-блок операций с долговыми инструментами

Исполнительный директор, руководитель бизнес-блока
Александр Пугач, apugach@uralsib.ru

Сергей Шемардов, клиентский менеджер, she_sa@uralsib.ru
Елена Довгань, клиентский менеджер, dov_en@uralsib.ru
Анна Карпова, клиентский менеджер, kar_am@uralsib.ru
Татьяна Архипова, клиентский менеджер, tarkhipova@uralsib.ru

Андрей Борисов, трейдер, bor_av@uralsib.ru
Чалов Вячеслав, трейдер, chalovVG@uralsib.ru
Борис Гинзбург, руководитель управления анализа долговых инструментов, bginzburg@uralsib.ru
Анастасия Залесская, ст. аналитик, zal_av@uralsib.ru

Управление рынков долгового капитала

Руководитель управления
Дмитрий Волков, vda@uralsib.ru

Илья Зимин, директор, zimin@uralsib.ru
Гузель Тимошкина, ст. специалист, tim_gg@uralsib.ru
Дарья Сонюшкина, ст. специалист, son_da@uralsib.ru

Аналитическое управление

Руководитель управления
Петру Вадува, vad_pe@uralsib.ru
Заместитель руководителя управления
Константин Чернышев, che_kb@uralsib.ru

Стратегия
Петру Вадува, руководитель управления, vad_pe@uralsib.ru
Владимир Савов, ст. аналитик, sav_vn@uralsib.ru
Мария Плотникова, аналитик, plo_my@uralsib.ru
Наталья Майорова, аналитик, mai_ng@uralsib.ru

Металлургия/Машиностроение
Вячеслав Смольянинов, ст. аналитик, smo_vb@uralsib.ru
Кирилл Чуйко, аналитик, chu_ks@uralsib.ru

Телекоммуникации
Константин Чернышев, ст. аналитик, che_kb@uralsib.ru
Станислав Юдин, аналитик, yud_sa@uralsib.ru

Нефть и газ / Энергетика
Каюс Рапану, ст. аналитик, rap_ca@uralsib.ru
Алексей Кормщиков, аналитик, kor_an@uralsib.ru
Матвей Тайц, аналитик, tai_ma@uralsib.ru
Анна Юдина, аналитик, udi_an@uralsib.ru

Банки
Владимир Савов, ст. аналитик, sav_vn@uralsib.ru

Потребительский сектор
Марат Ибрагимов, ст. аналитик, ibr_my@uralsib.ru

Экономика России
Владимир Тихомиров, ст. экономист, tih_vi@uralsib.ru

Редактирование/Полиграфия/Перевод
Марк Брэдфорд, ст. редактор (англ. яз.), bra_ms@uralsib.ru
Кристофер Роуз, редактор (англ. яз.), ros_ch@uralsib.ru
Юлия Прокопенко, ст. редактор, pro_ja@uralsib.ru
Андрей Пятигорский, ст. редактор, pya_ae@uralsib.ru
Юлия Крючкова, переводчик/редактор, kru_jo@uralsib.ru

Интернет / Базы данных
Кирилл Братанич, специалист, bra_kv@uralsib.ru

Настоящий бюллетень предназначен исключительно для информационных целей. Ни при каких обстоятельствах этот бюллетень не должен использоваться или рассматриваться как оферта или предложение делать оферты. Несмотря на то, что данный материал был подготовлен с максимальной тщательностью, УРАЛСИБ не дает никаких прямых или косвенных заверений или гарантий в отношении достоверности и полноты включенной в бюллетень информации. Ни УРАЛСИБ, ни агенты компании или аффилированные лица не несут никакой ответственности за любые прямые или косвенные убытки от использования настоящего бюллетеня или содержащейся в нем информации.

Все права на бюллетень принадлежат ООО «УРАЛСИБ Кэпитал», и содержащаяся в нем информация не может воспроизводиться или распространяться без предварительного письменного разрешения. © УРАЛСИБ 2005

Управление анализа долговых рынков

Телефон	**7 (095) 785-1208**
Веб-сайт	**www.uralsibcap.ru**
E-mail	**fisales@uralsib.ru**
Bloomberg	**USIB**